

ACERCA DEL CURSO:

EXCEL & POWER BI PARA ANÁLISIS DE DATOS

El curso desarrolla competencias en el manejo integral de herramientas de análisis de datos mediante Microsoft Excel y Power BI. Comprende el uso de funciones básicas, intermedias y avanzadas, gestión de bases de datos, tablas y gráficos dinámicos, automatización con macros y VBA, modelamiento, creación de indicadores con DAX y visualización de información para la toma de decisiones.

DIRIGIDO A

- Egresados y titulados de educación superior técnica.
- Técnicos en ejercicio profesional.
- Público en general interesado en mejorar su perfil de empleabilidad en un aspecto específico.

TEMARIO

EXCEL BÁSICO

- › Formato de la hoja de cálculo
- › Fórmulas de Excel
- › Formato Condicional
- › Funciones básicas
- › Funciones lógicas
- › Funciones de búsqueda
- › Análisis de gráficos en Excel

EXCEL INTERMEDIO

- › Base de datos en Excel
- › Tabla de datos, ordenar y filtros automáticos
- › Filtros avanzados
- › Agrupamiento de datos
- › Tablas y gráficos dinámicos

EXCEL AVANZADO

- › Herramientas para el manejo de la Base de Datos
- › Manejo de Bases de Datos usando Tablas Pivote
- › Funciones Avanzadas - Excel
- › Macros - Excel
- › Creación y utilización del editor VBA (Visual Basic para Aplicaciones)
- › Aplicación de funciones financieras de Excel (matemática financiera)

ESPECIALISTA EN POWER BI

- › Introducción al BI y Power BI
- › Power Query : Limpieza y transformación de datos
- › Modelamiento de datos
- › Creación de indicadores con Dax
- › Visualización de datos
- › Power BI Service



DURACIÓN:

16 semanas




DIPLOMA

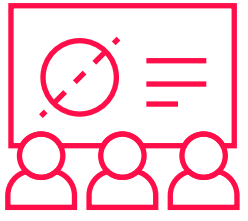
A nombre del instituto SISE como:

► **Excel & Power BI para Análisis de Datos**

MODALIDAD:

► **Virtual**





ACERCA DEL CURSO: **EXCEL + POWER BI**

El curso desarrolla competencias en el manejo integral de herramientas de análisis de datos mediante Microsoft Excel y Power BI. Comprende el uso de funciones básicas, intermedias y avanzadas, gestión de bases de datos, tablas y gráficos dinámicos, automatización con macros y VBA, modelamiento, creación de indicadores con DAX y visualización de información para la toma de decisiones.

DIRIGIDO A

- Egresados y titulados de educación superior técnica
- Técnicos en ejercicio profesional.
- Público en general interesado en mejorar su perfil de empleabilidad en un aspecto específico.

TEMARIO

EXCEL BÁSICO

- › Formato de la hoja de cálculo
- › Fórmulas de Excel
- › Formato Condicional
- › Funciones básicas
- › Funciones lógicas
- › Funciones de búsqueda
- › Análisis de gráficos en Excel

EXCEL INTERMEDIO

- › Base de datos en Excel
- › Tabla de datos, ordenar y filtros automáticos
- › Filtros avanzados
- › Agrupamiento de datos
- › Tablas y gráficos dinámicos

EXCEL AVANZADO

- › Herramientas para el manejo de la Base de Datos
- › Manejo de Bases de Datos usando Tablas Pivote
- › Funciones Avanzadas - Excel
- › Macros - Excel
- › Creación y utilización del editor VBA (Visual Basic para Aplicaciones)
- › Aplicación de funciones financieras de Excel (matemática financiera)

ESPECIALISTA EN POWER BI

- › Introducción al BI y Power BI
- › Power Query : Limpieza y transformación de datos
- › Modelamiento de datos
- › Creación de indicadores con Dax
- › Visualización de datos
- › Power BI Service



DURACIÓN:

16 semanas




DIPLOMA

- ▶ A nombre del instituto SISE como:
Excel + Power BI

MODALIDAD:

- ▶ **Presencial**





MODELO DE DIPLOMA

SISE»

DIPLOMA

El Instituto de Educación Superior Privado "Peruano de Sistemas SISE",
licenciado mediante RM N°484-2023- MINEDU; RM N°394-2024-MINEDU y
RM N° 325-2025-MINEDU, acredita:




Identificado (a) con código de estudiante N° _____, desarrolló el
curso:

**EXCEL & POWER BI PARA
ANÁLISIS DE DATOS**

Realizando un total de: 16 semanas, equivalentes a 96 horas académicas, las
cuales fueron completadas de manera satisfactoria.

Se expide al presente diploma para los fines que el interesado (a) estima
conveniente.

Lima, _____ Responsable IES
"Peruano de Sistemas SISE"



SISE»

DIPLOMA

El Instituto de Educación Superior Privado "Peruano de Sistemas SISE",
licenciado mediante RM N°484-2023- MINEDU; RM N°394-2024-MINEDU y
RM N° 325-2025-MINEDU, acredita:

Identificado (a) con código de estudiante N° _____, desarrolló el
curso:

EXCEL + POWER BI

Realizando un total de: 16 semanas, equivalentes a 96 horas académicas, las
cuales fueron completadas de manera satisfactoria.

Se expide al presente diploma para los fines que el interesado (a) estima
conveniente.

Lima, _____ Responsable IES
"Peruano de Sistemas SISE"



SISE»



INFORMES E INSCRIPCIONES

 +51 934 131 088

 625 5656

